



Sistema di controllo accessi A905 Wireless Doorbell


Il sistema di controllo accessi A905 wireless è un innovativo dato RF realizzato con codici di rolling per applicazioni di controllo accessi, la tastiera di trasmissione wireless completamente metallica è progettata per superare la limitazione nella tecnologia e IPX-7 impermeabile. il consumo è il 100% senza fili impostare il campanello. Controllo dell'applicazione senza fili del sistema del campanello, una combinazione perfetta del campanello e della serratura gated, è comodo e pratico.



Technical Parameters

<ul style="list-style-type: none"> ⊗ AA x3 ⊗ Static power consumption: 0.1mA ⊗ Optional 10 ring tones ⊗ Decode H81527 ⊗ 100db- 	<ul style="list-style-type: none"> ⊗ 12VDC ⊗ 433.92MHz ASK ⊗ Decode HC8301 ⊗ Pulse output (1S) 	
<ul style="list-style-type: none"> ⊗ AA x4 ⊗ 433.92MHz ASK ⊗ Dual codes H81527 and HC8301 ⊗ Static power consumption: 0.1mA consumption: 0 	<ul style="list-style-type: none"> ⊗ CR2016*2 ⊗ 433.92MHz ASK ⊗ Code HC8301 ⊗ Static power 	

Remote Controller Colors



How to Install



1. Usare un foro a percussione per forare un foro al posto giusto
2. Nella spina di espansione, avvitata nella vite
3. Appendere il campanello
 - un. Aprire il coperchio inferiore e determinare i fori nella posizione di installazione e quindi eseguire la trapanatura nel posto dei fori con il trapano pneumatico; successivamente, installare i tappi di espansione e le viti.
 - b. Posizionare l'anello impermeabile e montare la tastiera wireless, quindi avvitare le viti inferiori.

Imballaggio

The package including 4 parts




Wireless Doorbell



Wireless Keypad



Receiver



Remote Controller