

Smart Lock Combina il lucchetto Smart Bike e il lucchetto con cavo

Serratura intelligente modalità D combinata [lucchetto per bici intelligente](#) e lucchetto a cavo applicato a biciclette e biciclette elettriche. Il lucchetto per bici intelligente è la parte principale e il lucchetto con cavo può essere di aiuto, sono per servizi di condivisione di corse, come il sistema di bike sharing, il sistema di blocco per bici elettrico. Il lucchetto intelligente funziona con APP mobile e software che è backend quindi esiste una soluzione unica per la mobilità.

La serratura intelligente è una batteria integrata ad alta capacità, con ricarica solare e alimentazione per veicolo, il dispositivo può funzionare 24 ore senza interruzioni, senza manutenzione.

Multiple quick unlocking methods

BIKE LOCK
EBIKE LOCK



QR code unlock / APP unlock / RFID unlock/ remote unlock

- 1** Scan code to unlock
Mobile APP scan code to unlock
- 2** RFID unlock
Swipe the RFID card to unlock
- 3** App Bluetooth unlock
Use Bluetooth to unlock
- 4** Remote unlock
Server sends a command to remote unlock



Il lucchetto per bici intelligente è un [lucchetto per bici gps](#) con cavo per parcheggio intelligente e parcheggio temporaneo.

È il posizionamento in tempo reale e invia informazioni sulla posizione al server e gli utenti possono anche controllare la propria posizione sull'APP di bike sharing o sull'APP per bici elettrica.

High precision GNSS Real-time location

BIKE LOCK
EBIKE LOCK

Real-time positioning, stable non-floating,
strong anti-interference,
Reduce the influence of
weather and magnetic field

External Influence



Quickly reduce external influence

Positioning signal stability (little affected by external factors)

Le funzioni del lucchetto intelligente per bici

- 1, sistema di localizzazione GPS
- 2, comunicazione di rete
- 3, sistema di controllo della comunicazione dei veicoli
- 4, tecnologia RFID, scheda RFID supportata
- 5, 4 Metodi di sblocco: scansione il codice QR per sbloccare, sbloccare tramite scheda RFID, sbloccare tramite Bluetooth, sbloccare tramite server
- 6, la serratura intelligente continua a funzionare bene in una giornata piovosa e il materiale ad alto livello di protezione della lega di alluminio garantisce che la serratura intelligente della bici non sia facile da rompere.

La serratura intelligente è dotata di tecnologia IoT avanzata integrata e soddisfa tutte le esigenze dei progetti di bike sharing e noleggio di biciclette elettriche.

Features of Smart Bike Locks

A smart device for bikes/E-bikes



Horseshoe lock+
cable lock
2 in 1



Multiple location
accurate and
stable



Alloy material



IPX7
waterproof



4G communication
real-time
transmission

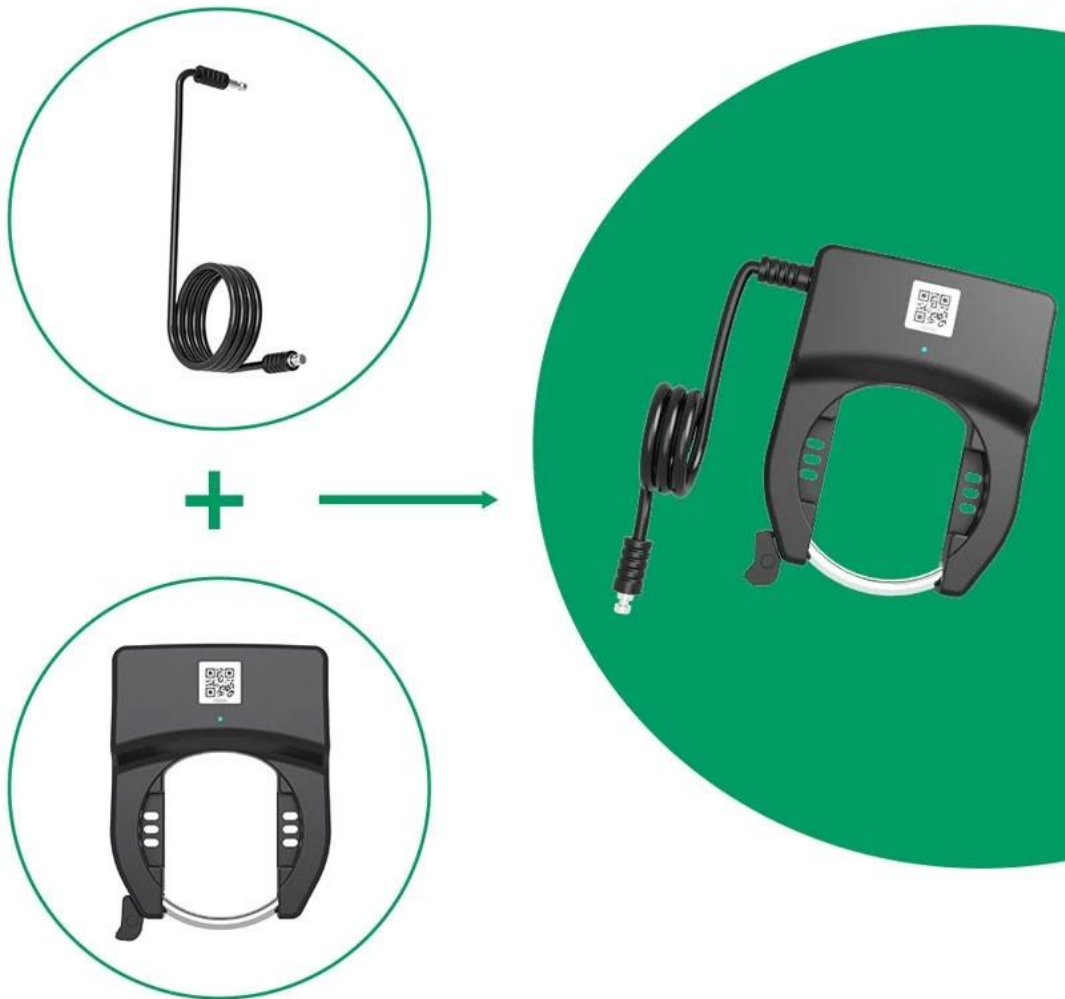


10mm lock
shackle
Anti-shear


Smart bike lock+cable 2 in 1 design

BIKE LOCK
EBIKE LOCK

Horseshoe lock is the main, steel cable lock as an auxiliary,
suitable for bicycle, ebike and other models locking and fixing



Use cable lock to lock the bike



Double lock, security upgrade

Soluzione IoT unica

1, hardware di serrature intelligenti, può essere un lucchetto per bici intelligente e [Lucchetti per bici elettriche](#).

2, soluzioni software: APP per smartphone, backend

La serratura intelligente può essere utilizzata per condividere biciclette e noleggiare biciclette elettriche.

Problems encountered by traditional bicycle locks



Manual unlock is cumbersome



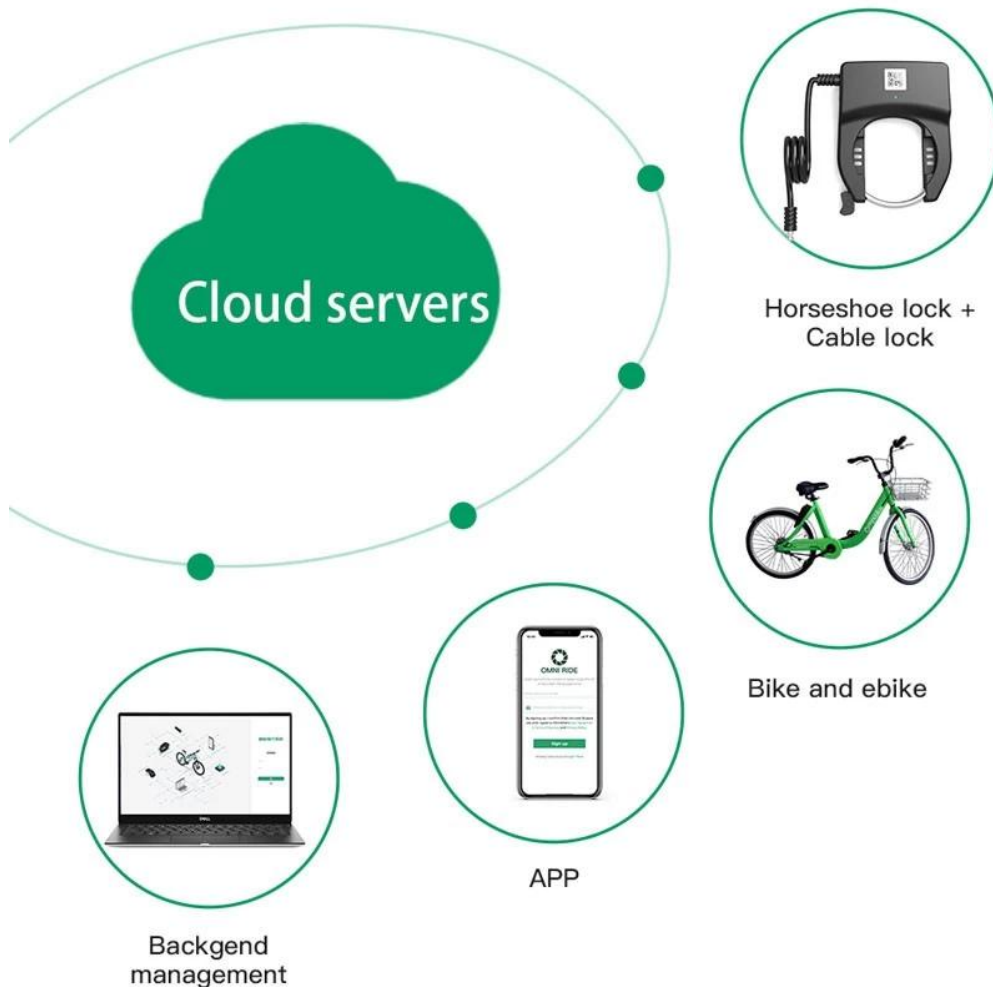
Easily broken



Parking mess

Ride share service and smart park

One-stop solution



Solar panel charging

Long battery life

BIKE LOCK
EBIKE LOCK

Support solar charging /USB charging /DC charging,
providing long battery life.



La dimensione del lucchetto per bici intelligente



Aluminium Alloy

